

# Introduktion till Skolplattformen



## Stockholm Stads nya digitala kommunikationskanal



The Capital of Scandinavia

# Agenda

- Vad är Skolplattformen?

Inloggning och Skolplattformens delar

Tips

Hjälp och stöd

# Vad är Skolplattformen?



Ett nytt digitalt stöd för förskolor och skolor inom Stockholms Stad som ersätter Skolwebben. Skolplattformen fungerar på alla enheter:

**dator, mobil och surfplatta**

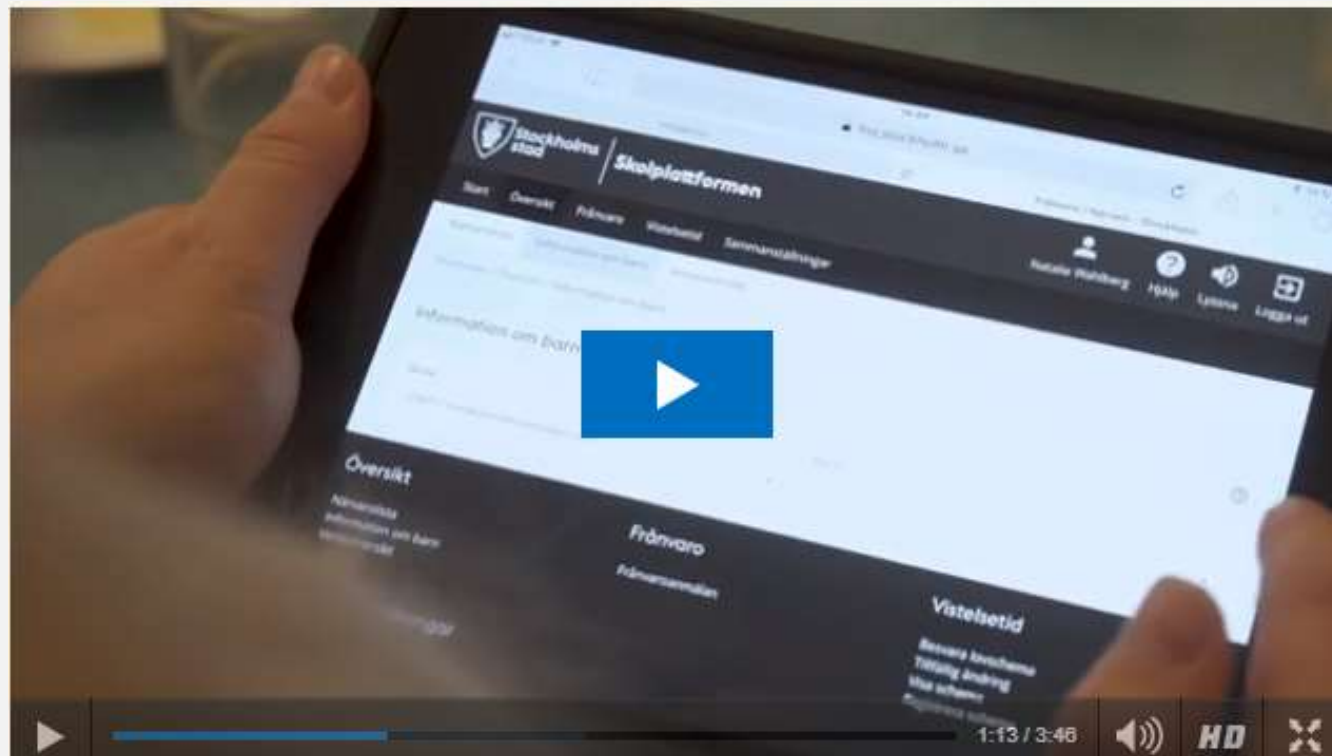


Verktyg som hjälper lärandeprocessen, förenklar kommunikation och samarbete mellan pedagoger, elever och vårdnadshavare. Skolplattformen samlar **alla nyheter och material på en plats**, vilket gör det enkelt att hitta.



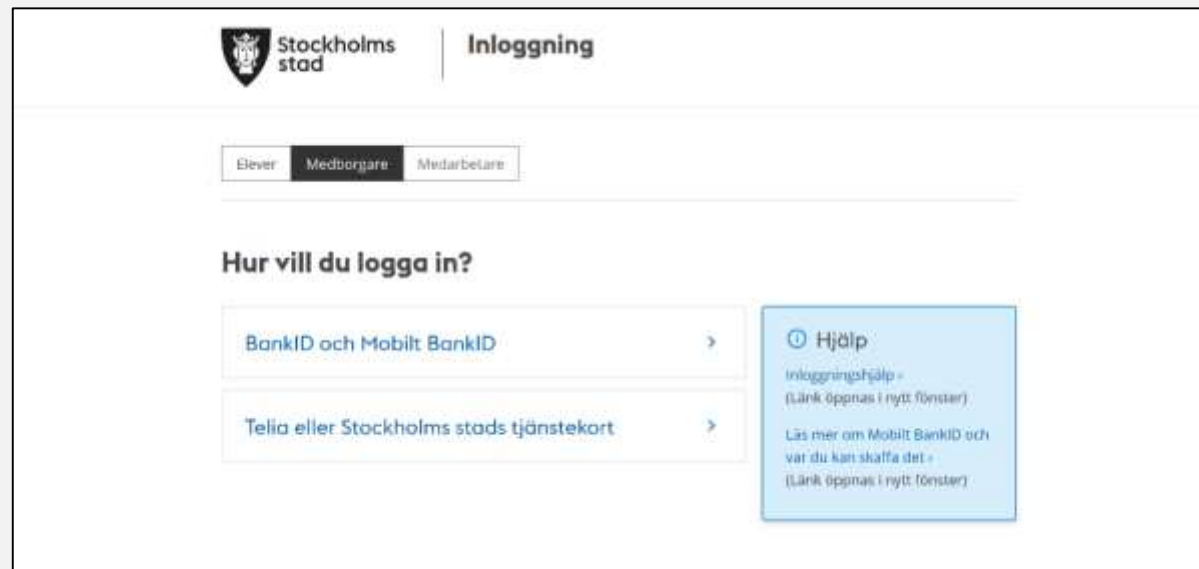
Riktat till samtliga skolformer i Stockholm stads regi från förskola upp i gymnasiet

# Se introduktionsfilmen om Skolplattformen



# Logga in på Skolplattformen

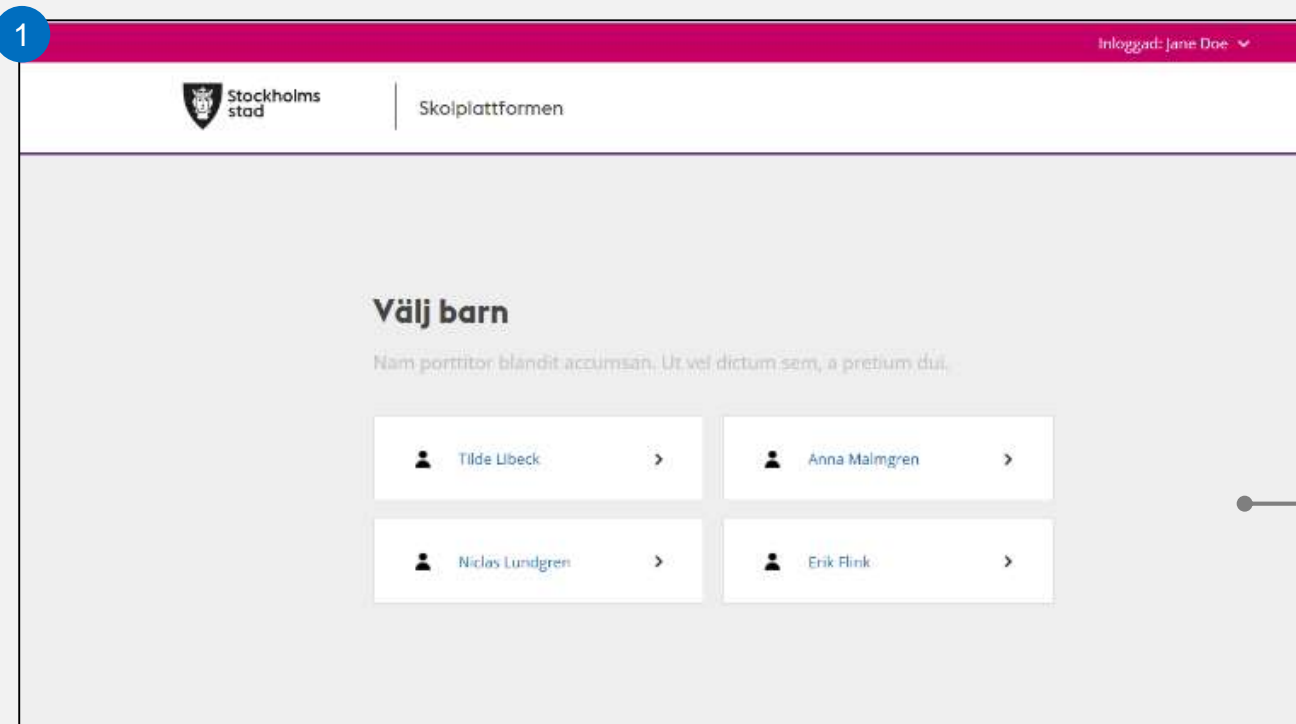
- 1 **Skriv in** [skolplattformen.stockholm.se/varnadshavare](https://skolplattformen.stockholm.se/varnadshavare) i din webbläsare eller logga in via E-tjänster på stockholm.se
- 3 **Logga in med ditt personnummer och BankID eller Mobilt BankID**



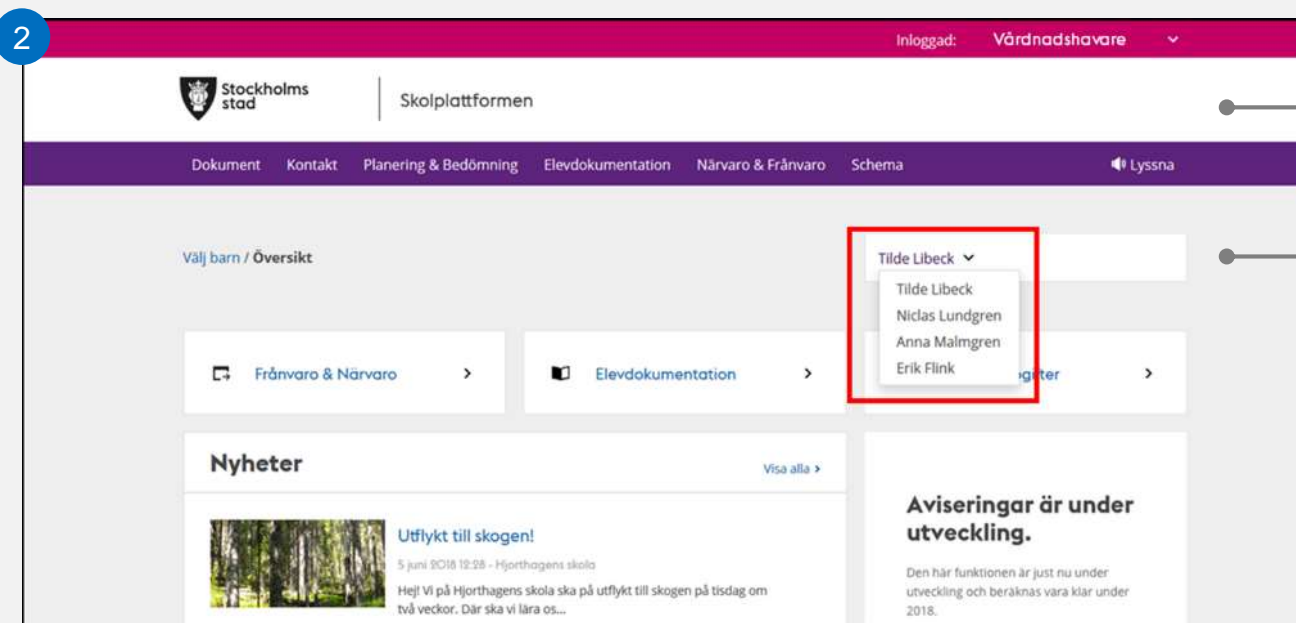
# Vårdnadshavarnas startside

Det första man möter  
efter inloggning

Startsidan finns även för  
eleverna, men då är  
innehållet anpassat för  
dem



Välj vilket barn  
som du vill se mer  
information för

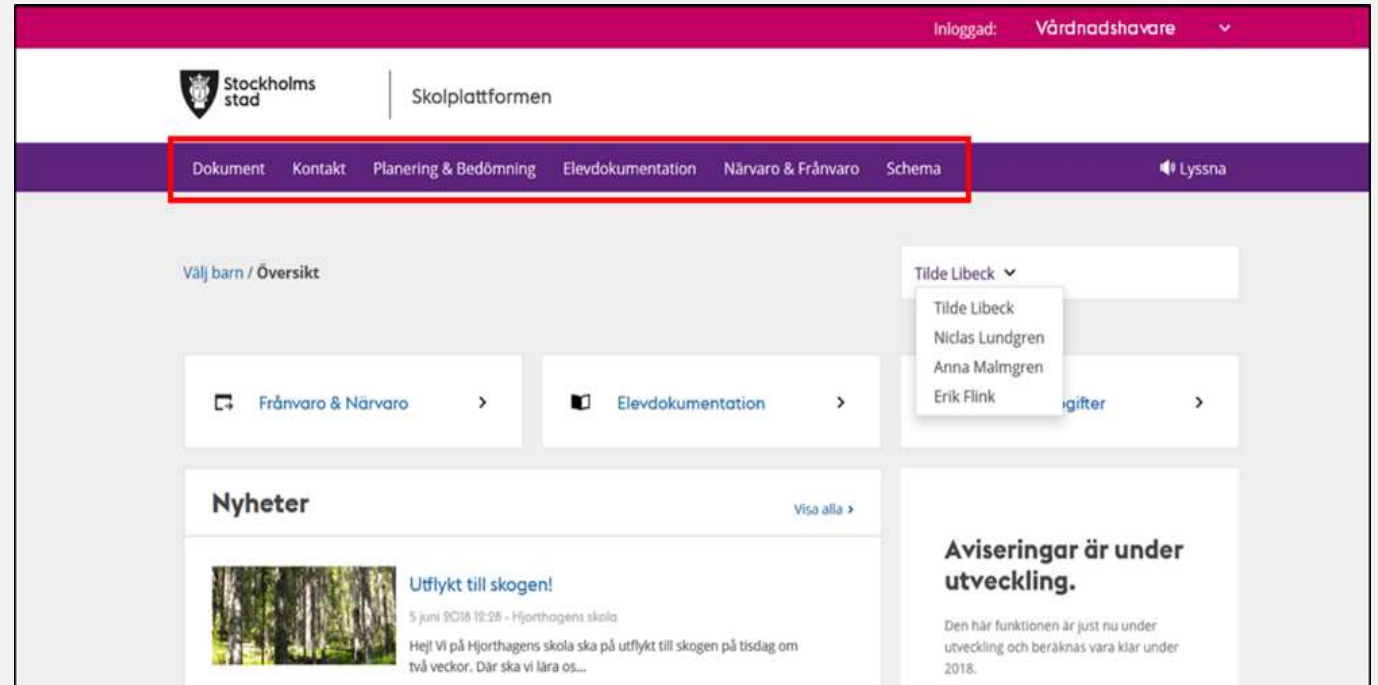


Menyn hänvisar  
till plattformens  
delar för ditt barns  
skolform

Du kan välja att  
logga in för ett  
annat barn

# Startsidan visar Skolplattformens delar

- **Dokument** – leder dig till Min skolas dokumentbibliotek för vårdnadshavare
- **Kontakt** – visar kontaktuppgifter till skolan
- **Planering & Bedömning**
- **Elevdokumentation**
- **Frånvaro & Närvaro** - Här kan du anmäla ditt barns frånvaro. Du kan även göra det via appen Anmäl frånvaro
- **Schema**



The screenshot shows the Skolplattformen website interface. At the top right, it indicates the user is logged in as 'Vårdnadshavare'. The main navigation bar includes 'Dokument', 'Kontakt', 'Planering & Bedömning', 'Elevdokumentation', 'Närvaro & Frånvaro', and 'Schema', with 'Dokument' highlighted by a red box. Below the navigation bar, there is a section for 'Välj barn / Översikt' with a dropdown menu for 'Tilde Libeck' showing a list of children: Tilde Libeck, Niclas Lundgren, Anna Malmgren, and Erik Flink. There are also buttons for 'Frånvaro & Närvaro' and 'Elevdokumentation'. A 'Nyheter' section features a news item titled 'Utflykt till skogen!' with a photo of a forest. A right-hand sidebar contains a notice: 'Aviseringar är under utveckling.' with a sub-header 'Den här funktionen är just nu under utveckling och beräknas vara klar under 2018.'



# Mer om startsidan



Skolplattformen

[Dokument](#)


[Kontakt](#)

[Planering & Bedömning](#)

[Elevdokumentation](#)

[Frånvaro & Närvaro](#)

[Schema](#)

 [Lyssna](#)

[Välj barn / Översikt](#)

Här väljer du barn om du har flera



[Frånvaro & Närvaro](#)



[Elevdokumentation](#)



[Kontaktuppgifter](#)



## Nyheter

[Visa alla >](#)



### Skolstart

16 augusti 2018 10:31 -

skola

Välkommen till terminsstart hösten 2018. Upprop kl. 08.10 i klassrummet. Kl 12.40 samlas alla ute på...

## Aviseringar är under utveckling.

Den här funktionen är just nu under utveckling och beräknas vara klar under 2018.



# Tips för dig som vårdnadshavare



## Viktigt att du uppdaterar dina kontaktuppgifter

Uppdatera dina kontaktuppgifter på Mina sidor så blir dina uppgifter rätt i skolplattformen.

Adressen dit är

<https://etjanster.stockholm.se/MinaSidor/>

Klicka på **Ändra e-postadress** så kommer du rätt.



## Använd mobilappen Anmäl frånvaro

Anmäl frånvaro i mobilappen som tidigare.

# Hitta hjälp här:



Du kan läsa mer om Skolplattformen på [stockholm.se/skolplattformen](https://stockholm.se/skolplattformen)



Gå in på [video.stockholm.se](https://video.stockholm.se) och sök på 'Skolplattformen' för att se filmklipp om hur du kommer igång



Ring till support-linjen på **08-508 11 552**



Skicka dina frågor via e-post till [e-support@stockholm.se](mailto:e-support@stockholm.se)

